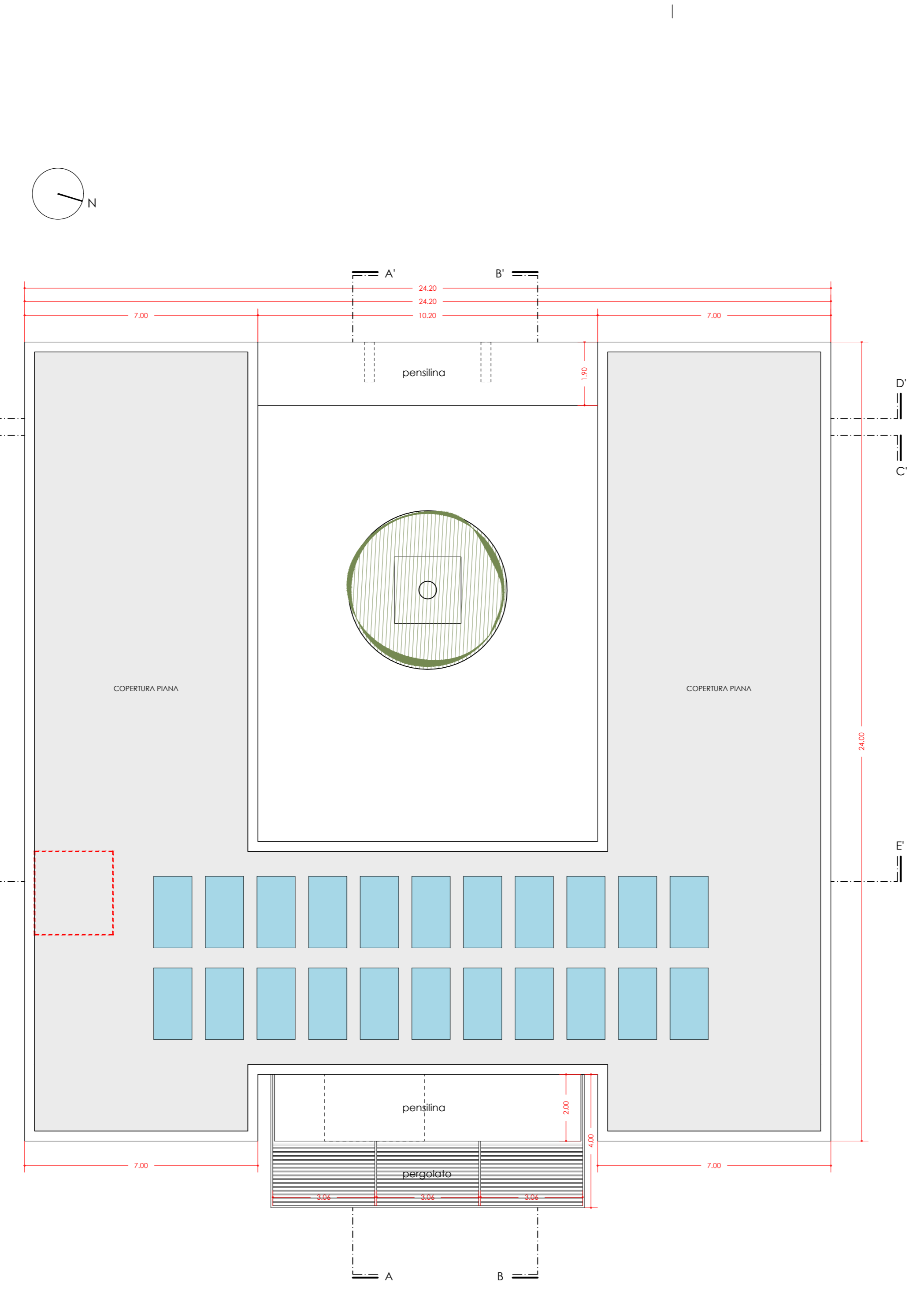
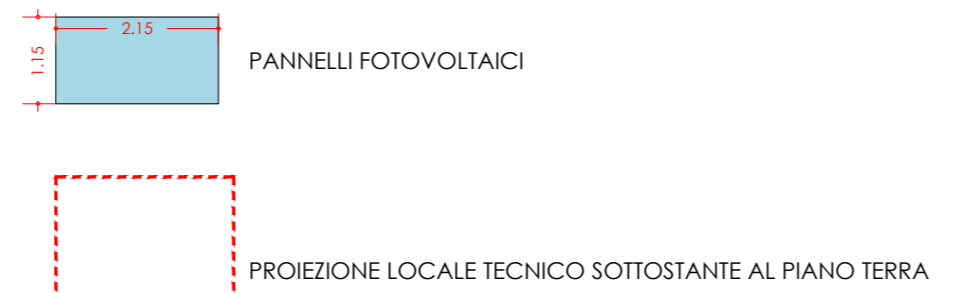


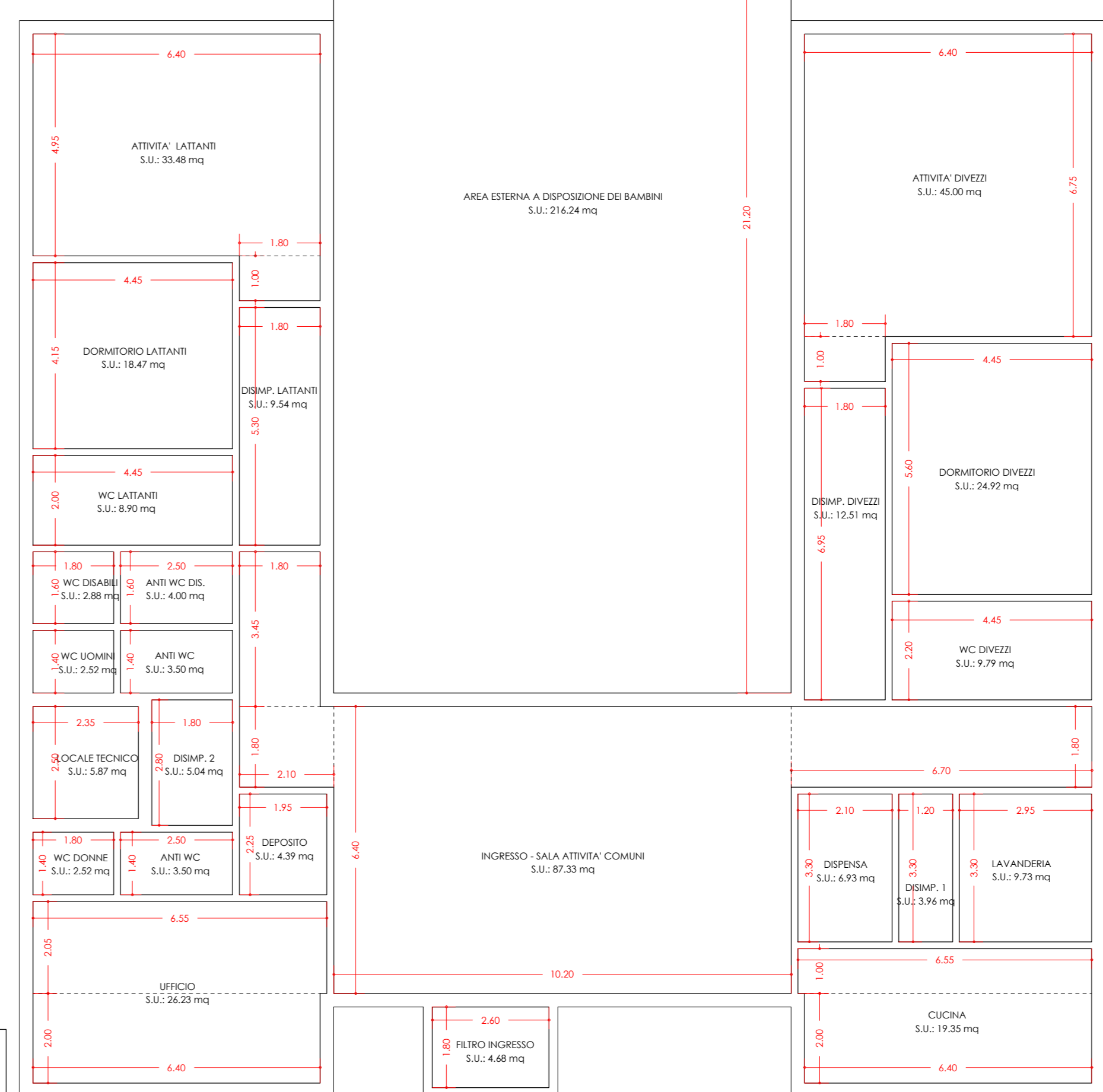
PIANTA PIANO TERRA
STATO DI PROGETTO - scala 1:100



PIANTA PIANO TERRA
STATO DI PROGETTO - scala 1:100



SCHEMA VERIFICA SUPERFICI UTILI
STATO DI PROGETTO - scala 1:100



VERIFICA SUPERFICI UTILI

AMBIENTE	S.U. (mq)	standard minimo	standard massimo
attività divesi	45,00		
dormitorio divesi	24,92		
wc divesi	9,79		
disimpegno divesi	12,51		92,22
sala attività comuni	87,33		
disimpegno lattanti	9,54		70,39
wc lattanti	8,90		
dormitorio lattanti	18,47		
attività lattanti	33,48	225,00	249,94
filtro ingresso	4,68		
ufficio	26,23		
deposito	4,39		
locale tecnico	5,87		
lavanderia	9,73		
disimpegno 1	3,96	5,00	6,93
dispensa	6,93	15,00	19,35
cucina	19,35		
disimpegno 2	5,04		
anti wc donne	3,50		
wc donne	2,52		
anti wc uomini	3,50		
wc uomini	2,52		
anti wc disabili	4,00		
wc disabili	2,88	100,00	105,10
totale S.U.	355,04	330,00	355,04 < 379,00
totale S. LORDA	413,40		

VERIFICA RAPPORTI AEROILLUMINANTI

AMBIENTE	S.U. (mq)	SUPERFICIE AEROLLUMINANTE MINIMA 1/8 della S.U. (mq)			VERIFICA
		larghezza	altezza	superficie apertura	
attività divesi	45,00	1,80	1,40	2,52	
dormitorio divesi	24,92	1,80 x 1,40	1,40 x 1,40	1,26	> 5,63 ok
wc divesi	9,79	1,80 x 2,40	1,40 x 1,40	3,78	> 3,12 ok
disimpegno divesi	12,51	0,90 x 2,40	1,40 x 1,40	1,26	> 1,22 ok
sala attività comuni	87,33	0,90 x 2,40	1,40 x 1,40	4,32	> 1,56 ok
disimpegno lattanti	9,54	1,80 x 2,40	1,40 x 1,40	2,52	> 10,93 ok
wc lattanti	8,90	1,80 x 2,40	1,40 x 1,40	1,26	> 1,19 ok
dormitorio lattanti	18,47	0,90 x 1,40	1,40 x 1,40	1,26	> 1,11 ok
attività lattanti	33,48	1,80 x 2,40	1,40 x 2,40	4,32	> 2,31 ok
filtro ingresso	4,68	1,00 x 2,40	2,40 x 2,40	4,84	> 4,19 ok
ufficio	26,23	2,40 x 2,40	2,40 x 2,40	5,76	> 3,28 ok
deposito	4,39			0,00	> 0,00
locale tecnico	5,87			0,00	> 0,00
lavanderia	9,73			0,00	> 0,00
disimpegno 1	3,96			0,00	> 0,00
dispensa	6,93			0,00	> 0,00
cucina	19,35	1,80 x 1,40	2,40 x 2,40	2,52	> 2,42 ok
disimpegno 2	5,04			0,00	> 0,00
anti wc donne	3,50			0,00	> 0,00
wc donne	2,52	0,70 x 1,40	1,40 x 1,40	0,98	> 0,32 ok
anti wc uomini	3,50			0,00	> 0,00
wc uomini	2,52	0,70 x 1,40	1,40 x 1,40	0,98	> 0,32 ok
anti wc disabili	4,00			0,00	> 0,00
wc disabili	2,88	0,70 x 1,40	1,40 x 1,40	0,98	> 0,36 ok

FUTURA LA SCUOLA PER L'ITALIA DI DOMANI
 Finanziato dall'Unione europea e del Merito
 Italiadomani



PROGETTO DI FATTIBILITA' TECNICO ECONOMICA
 REALIZZAZIONE DI UNA NUOVA COSTRUZIONE DA ADIBIRE AD ASILO NIDO IN CONTRADA CISTERNAZZI A RAGUSA

Importo Finanziamento PNRR: € 720.000,00
 Importo Cofinanziato Fondi Comunali: € 50.000,00
 Importo Complessivo: € 770.000,00

CUP: F25E24000180001
 MISURA: PNRR - Missione 4 - Componente 1 - Investimento 1.1
 SITO: Via Sergio Ramelli - 97100 RAGUSA
 R.U.P.: geom. Vincenzo Baglieri

STUDIO DI ARCHITETTURA ANTONIO GIUMMARRA Via Antonio Pasquini n.17 - 97100 - Ragusa Tel. 0932 200000 - Fax 0932 200000 www.studioantoniogiummarraragusa.it P.E.C. antonio.giummarraragusa@studioantoniogiummarraragusa.it	IL PROGETTISTA	PIANTA PIANO TERRA - PIANTA COPERTURA - TABELLA VERIFICA SUPERFICI - TABELLA VERIFICA R.A.I. -
	arch. Antonio Giummarrà	
IL RESPONSABILE UNICO DEL PROCEDIMENTO	TAVOLA	scala 1:100
geom. Vincenzo Baglieri	FILENAME	data
	REVISIONE	